

## CRC POZUELO RUGBY

### Manual de inscripción temporada 2023-2024

Desde el CRC Pozuelo seguimos trabajando en búsqueda de la mejora continua. Por ello hemos recogido vuestras recomendaciones y hemos simplificado el sistema de inscripción. En este manual podréis encontrar los pasos a seguir, tanto para jugadores y jugadoras nuevas como para los que ya llevas tiempo en el club. Si tenéis cualquier duda escribid a [gerencia@crcpozuelorugby.com](mailto:gerencia@crcpozuelorugby.com). El documento se divide en 3 partes:

1. Acceso
2. Jugadores con licencia en años anteriores.
3. Jugadores nuevos.

#### Documentos Necesarios:

Estos documentos los pedirá el sistema en el momento de la inscripción.

- **DNI del jugador o jugadora por ambas caras:** Este año, para la Federación pasa a ser obligatorio tener DNI sea cual sea la edad del jugador o jugadora.
- **Foto tipo carné con fondo blanco:** no serán validos recortes de otras fotos ni con otro fondo.
- **Justificante de pago de la Inscripción:** el primer pago se debe hacer mediante transferencia en la cuenta del club:


**ES25 2100 6835 0913 0075 4147.**

## ACCESO

1. Ir a la web <https://crcpozelorugby.com/>
2. Pulsar en el botón **Acceder** de la parte superior derecha.



1. Os aparecerá la siguiente vista. En este punto dependerá si sois nuevos en el club (página 7) o no.



The image shows a login form titled 'Iniciar sesión'. In the top right corner, there is a red button labeled 'Crear una cuenta' and a link that says '¿Necesitas una cuenta?'. The form contains the following fields and options:

- 'Nombre de usuario' field with the text 'matchready' and a user icon.
- 'Contraseña' field with masked characters (dots) and a lock icon.
- A link: '¿Se te olvidó tu contraseña?'
- A checkbox labeled 'Recordar'.
- A blue button labeled 'Entrar'.

At the bottom of the form, it says 'Con la tecnología de MATCHREADY' with the MATCHREADY logo.

## JUGADORES CON LICENCIA EN TEMPORADAS ANTERIORES

1. Acceder con vuestro usuario y contraseña.

- a) En caso de no recordarlo simplemente hacer click en “¿Se te olvido tu contraseña?”
- b) En caso de no recordar tampoco el email enviad un email a [gerencia@crcpozuelorugby.com](mailto:gerencia@crcpozuelorugby.com), **pero nunca creéis un nuevo usuario**, no os permitirá generar la inscripción por duplicidad.

2. Una vez dentro os aparecerá la siguiente vista:



The screenshot shows a web interface for a contract form titled "Formulario de contratación". At the top right, there are links for "Volver al listado", "Cerrar sesión", and "Ir versión completa". Below the title is a progress bar with four steps: 1. Selección de tarifa, 2. Datos personales, 3. Documentación y consentimientos, and 4. Resumen contratación. The current step is "Paso 1 - Selección de tarifa". The form contains three main sections: "Contratante" with a dropdown menu showing "MatchReady Clubs" and "Añadir nuevo contratante"; "Inscripción" with a dropdown menu showing "Inscripción"; and "Tarifa" with a dropdown menu showing "Elige primero una inscripción". There are "Previa" and "Siguiente" buttons at the bottom. At the very bottom, it says "Con la tecnología de MATCHREADY".

3. Contratante:

- Elegir el nombre del jugador o jugadora. En el caso de hermanos se tiene que hacer una nueva inscripción.
- Si queréis añadir algún nuevo jugador, elegid añadir nuevo contratante. \*\*

4. Inscripción:

- Elegir “Inscripción Rugby”

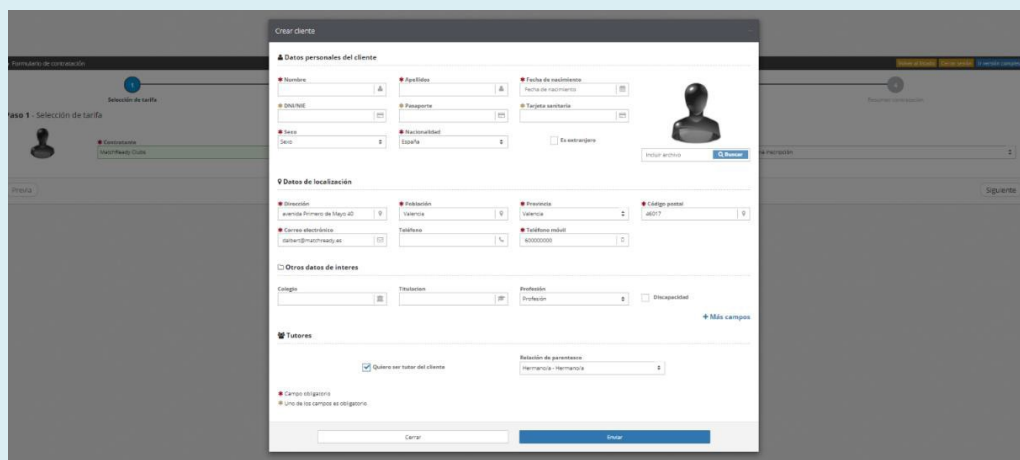
5. Tarifa:

- Seleccionar la tarifa que corresponda a la categoría del jugador (solo podréis elegir la tarifa correspondiente a la edad del jugador, pero podréis seleccionar la forma de pago).

\*\* En caso de elegir Añadir nuevo contratante os aparecerá la siguiente vista dónde debéis incluir los datos del JUGADOR o JUGADORA.

**IMPORTANTE:** La foto debe ser tipo carnet. Puede hacerse con el teléfono con una pared blanca de fondo, si es posible hacer la foto con la camiseta del club. No son válidas otro tipo de fotos (recortes, fotos de la foto del DNI, etc.).

Hacéis click en **Siguiente** y os aparecerá la siguiente vista donde aparecen:

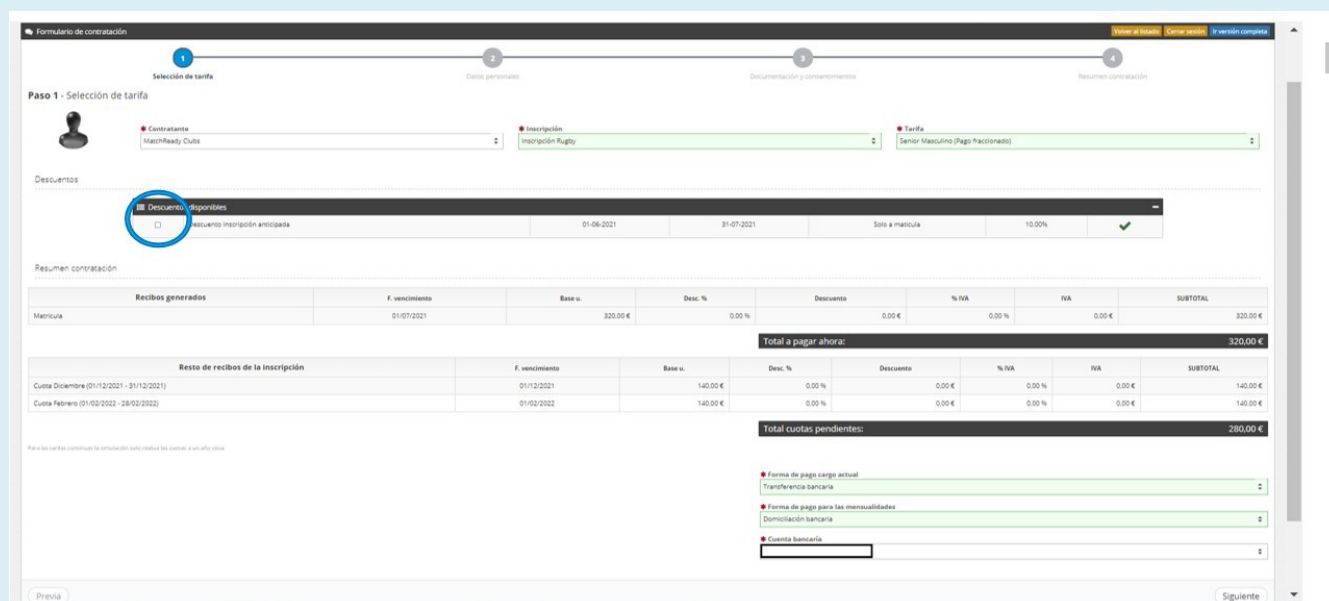


- c) Los descuentos a los que podéis acceder. **IMPORTANTE:** Los debéis seleccionar en la casilla (marcada con círculo azul en la imagen).
- El descuento de Socios no aparece, éste lo aplicaremos nosotros de forma manual.

d) Os aparecen las cuotas.

e) Aparecen las formas de Pago:

- El 1er Pago se debe hacer vía transferencia bancaria (deberéis adjuntar el justificante más Adelante). Por defecto.
- En caso de pagos fraccionados, el resto de los pagos se realizarán vía domiciliación (debéis incluir una cuenta bancaria). Por defecto.



Descuentos disponibles	Fecha inicio	Fecha fin	Aplicación	Porcentaje	Activo
<input checked="" type="checkbox"/> Descuentos disponibles	01-06-2021	31-07-2021	Solo a matrícula	10.00%	✓

Recibos generados	F. vencimiento	Base u.	Desc. %	Descuento	% IVA	IVA	SUBTOTAL
Matrícula	01-07-2021	320.00 €	0.00 %	0.00 €	0.00 %	0.00 €	320.00 €

Total a pagar ahora:							
							320.00 €

Resto de recibos de la inscripción							
Cuota Diciembre (01/12/2021 - 31/12/2021)	01/12/2021	140.00 €	0.00 %	0.00 €	0.00 %	0.00 €	140.00 €
Cuota Febrero (01/02/2022 - 28/02/2022)	01/02/2022	140.00 €	0.00 %	0.00 €	0.00 %	0.00 €	140.00 €

Total cuotas pendientes:							
							280.00 €

6. Una vez hacéis click en *Siguiente* os aparece la siguiente Ventana:

- f) Aquí debéis revisar que todos los datos del jugador son correctos y hacer click en **Siguiente**.



Formulario de contratación

Selección de tarifa | Datos personales | Documentación y consentimientos | Resumen contratación

**Paso 2 - Datos personales**

Datos del contratante/deportista

Nombre: Marchaady Otaiz | Teléfono: 600000000 | Teléfono móvil: 600000000 | Correo electrónico: otai@bar@matchready.es

Dirección: Avenida Domingo de Maza 42 | Código postal: 46017 | Población: Valencia | Provincia: Valencia

Previa | Siguiente

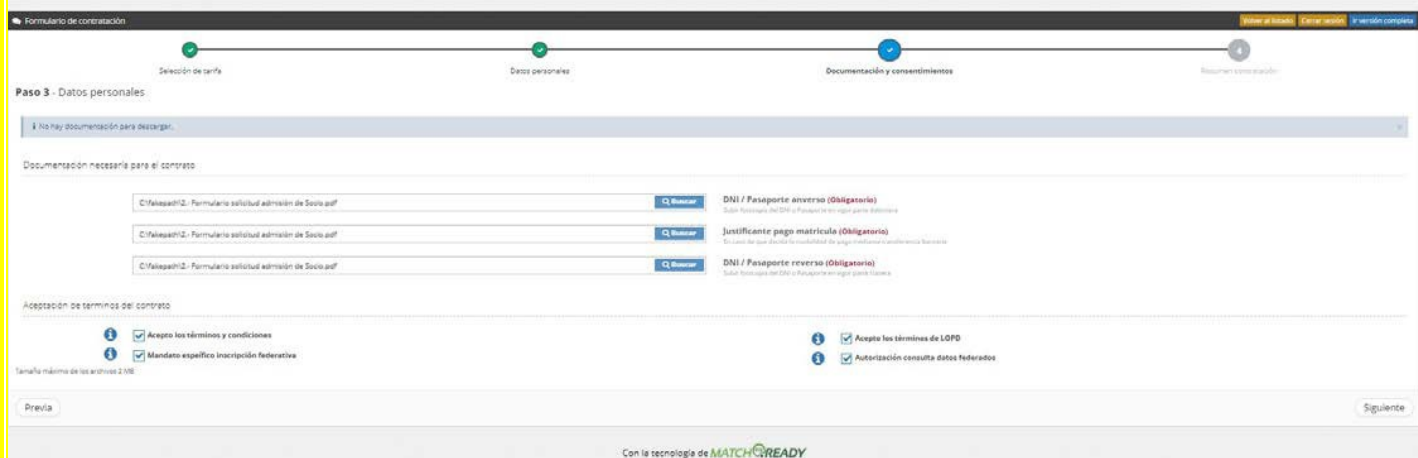
Con la tecnología de MATCHREADY

7. Os aparece la siguiente ventana:

- g) En esta ventana debéis subir los siguientes documentos:

- DNI del jugador o jugadora (por ambas caras).
- Justificante de ingreso del primer pago.

- h) Debéis aceptar las condiciones de la licencia seleccionando las diferentes Casillas. Los textos los podéis revisar haciendo click encima de cada uno.



Formulario de contratación

Selección de tarifa | Datos personales | Documentación y consentimientos | Resumen contratación

**Paso 3 - Datos personales**

No hay documentación para descargar.

Documentación necesaria para el contrato

C\Felasead12 - Formulario solicitud admisión de Socio.pdf | DNI / Pasaporte anverso (Obligatorio) | Justificante pago matrícula (Obligatorio) | DNI / Pasaporte reverso (Obligatorio)

Aceptación de términos del contrato

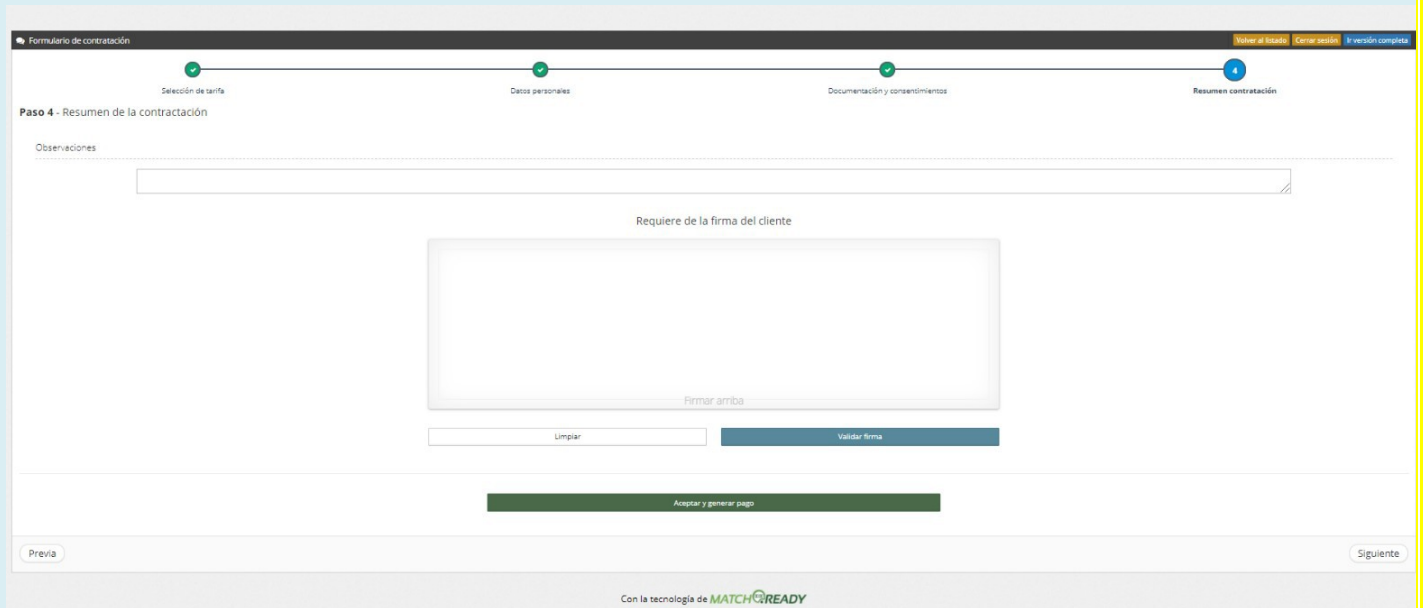
Acepto los términos y condiciones |  Acepto los términos de LOPD |  Mandato específico inscripción federativa |  Autorización consulta datos federados

Tamaño máximo de los archivos 2 MB

Previa | Siguiente

Con la tecnología de MATCHREADY

## 8. Por último, os aparece la siguiente vista:



i) Firmáis (con el ratón o el dedo) y dais click en “Validar Firma”.

j) Click en “**Aceptar y generar pago**” y os aparecerá un resumen de la licencia y el mensaje de que se ha generado con éxito.

El recibo de esta contratación está pendiente de pago, puede realizar el pago de la misma a través de su entidad

Resumen de la contratación Inscripción Rugby en la tarifa Senior Masculino (Pago fraccionado)

**Datos personales del cliente**

Nombre	Apellidos	DNI/NIE / Pasaporte	Fecha de nacimiento
Matchready	Ótus	12345678	01-01-2001
Dirección	Código postal	Asociación	Provincia
avda número de 10agp 42	46017	Valencia	Valencia

**Resumen de la contratación**

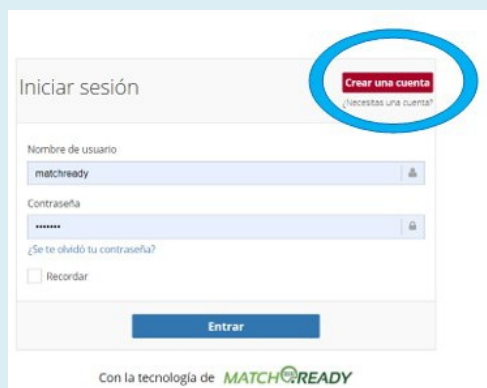
Cuotas del contrato	Cuota generada	Pendiente	Base u.	% Desc.	Desuqueo	% IVA	IVA	SUBTOTAL
Mensual			220.00 €	0.00 %	0.00 €	0.00 %	0.00 €	220.00 €
Cuota Diciembre (01/12/2021 - 01/12/2021)	Cuota pendiente de generar		140.00 €	0.00 %	0.00 €	0.00 %	0.00 €	140.00 €
Cuota Febrero (01/02/2022 - 28/02/2022)	Cuota pendiente de generar		140.00 €	0.00 %	0.00 €	0.00 %	0.00 €	140.00 €

La información de los socios o sus estadísticas solo refleja los 12 últimos socios generados ("Socios generados") y los socios que generó en su día ("Socios pendientes de generar").

Volver al listado

## JUGADORES NUEVOS

1. Hacer click en el botón de CREAR CUENTA.



Iniciar sesión

**Crear una cuenta**  
(necesitas una cuenta)

Nombre de usuario  
matchready

Contraseña  
\*\*\*\*\*

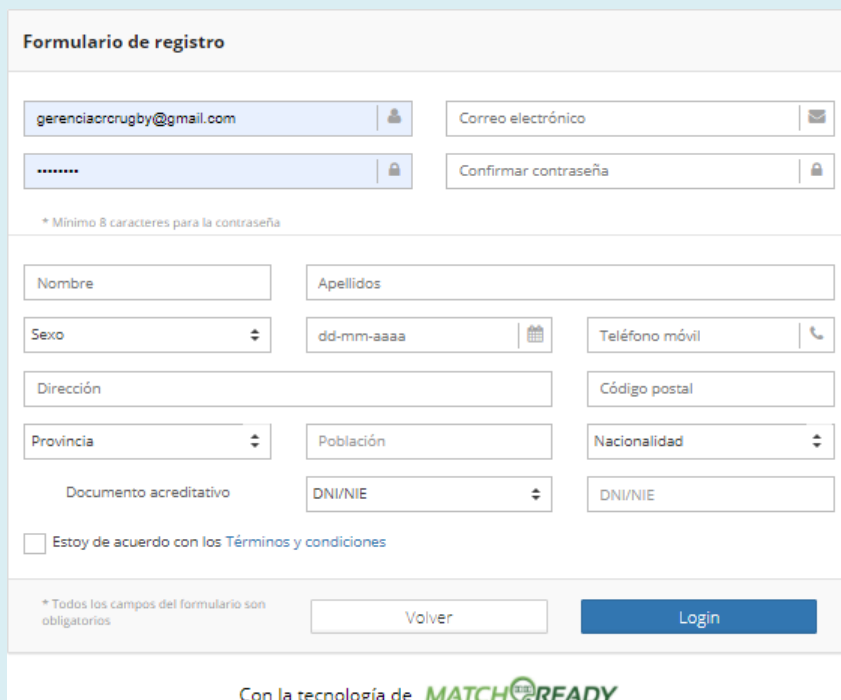
¿Se te olvidó tu contraseña?

Recordar

Entrar

Con la tecnología de MATCHREADY

2. Os aparece una ventana que debéis rellenar con los datos del **TUTOR LEGAL**, o del jugador en caso de ser mayor de edad.



Formulario de registro

gerenciacrugby@gmail.com Correo electrónico

\*\*\*\*\* Confirmar contraseña

\* Mínimo 8 caracteres para la contraseña

Nombre Apellidos

Sexo dd-mm-aaaa Teléfono móvil

Dirección Código postal

Provincia Población Nacionalidad

Documento acreditativo DNI/NIE DNI/NIE

Estoy de acuerdo con los [Términos y condiciones](#)

\* Todos los campos del formulario son obligatorios

Volver Login

Con la tecnología de MATCHREADY

3. A partir de aquí debéis seguir los mismos pasos que los jugadores con licencia en años anteriores (página 3).